









## Reinigungs- und Pflegeempfehlung für Artoleum mit Topshield™ – Oberflächenschutz von Forbo

Bauschlussreinigung	Reinigungsmittel/ Geräte/Zubehör	
<p>Belag maschinell mit einer Einscheibenmaschine oder einem Scheuersaugautomaten reinigen. Schmutzflotte aufnehmen. Mit klarem Wasser gründlich nachspülen. Boden trocknen lassen</p> <p><b>Hinweis: Das werkseitige Pflegefinish darf durch die Reinigung nicht entfernt werden.</b></p>	<ul style="list-style-type: none"> <li>- Einscheibenmaschine oder Scheuersaugautomat</li> <li>- Pad: rot/ grün oder mittelharte Scheuerbürste (z. B. 3M)</li> <li>- Neutral-/ Intensivreiniger pH-Wert &lt;9</li> </ul>	<div style="border: 1px solid black; padding: 5px; margin-bottom: 5px; text-align: center;">150/180 rpm</div>  
<b>Erstpflge</b>		
<p><b>Eine Erstpflge des Belages ist grundsätzlich nicht notwendig. <sup>1)</sup></b></p>		
Laufende Reinigung (Unterhaltsreinigung)	Reinigungsmittel/ Geräte/Zubehör	
<p><b>a) Beseitigung von lose aufliegendem Schmutz:</b></p> <ul style="list-style-type: none"> <li>- Saugen oder Feuchtwischen.</li> </ul> <p><b>b) Beseitigung von geringfügigen haftenden Verschmutzungen:</b></p> <ul style="list-style-type: none"> <li>- Sprühreinigung:</li> <li>- Zu reinigende Bereiche nebelfeucht einsprühen. Den angelösten Schmutz über saugfähige Reinigungstextilien aufnehmen.</li> </ul> <p><b>c) Beseitigung von haftenden Verschmutzungen:</b></p> <ul style="list-style-type: none"> <li>- Flächen im Zwei-Eimer-System mit Breitwischmop reinigen (z. B. bei Flächendesinfektion).</li> <li>- Bei besonders hartnäckigen Verschmutzungen Zwischenreinigung mit Einscheibenmaschine durchführen.</li> <li>- Großflächen mit Scheuersaugautomaten abfahren.</li> <li>- Randbereiche manuell reinigen.</li> </ul> <p><b>d) Beseitigung von Begehsuren:</b></p> <ul style="list-style-type: none"> <li>- Gehspuren und leichte Verschmutzungen nach Spray-Cleaner-Methode mit Einscheibenmaschine, Pad und Spray-Reiniger entfernen. Hierbei werden gezielt - auch partiell - Pflegesubstanzen auf den Bodenbelag gesprüht, Gehspuren entfernt und die Oberfläche wieder geschlossen.</li> <li>- Regelmäßiges Polieren verdichtet die Oberfläche und erhöht die Strapazierfähigkeit vor allem gegen Absatzstriche und mechanische Einflüsse.</li> </ul>	<ul style="list-style-type: none"> <li>- Feuchtwischen oder Saugen (Taski Flortex) Einwegfeuchtwischtücher</li> <li>- Wischpflegemittel/Polymerwischpflege</li> <li>- Feuchtwischgerät</li> <li>- Wischpflegemittel/Polymerwischpflege</li> <li>- Desinfektionsreiniger</li> <li>- Neutral-/Intensivreiniger pH-Wert &lt;9</li> <li>- Automatenreiniger (für Linoleumbeläge geeignet) pH-Wert &lt;9</li> <li>- Spraycleanerprodukte/ Polymerwischpflege in empfohlener Anwendungskonzentration auftragen.</li> <li>- Drucksprüher</li> <li>- Einscheibenmaschine mind. 300 U/min (z. B. Nilfisk 545) Pad: rot - beige oder Polierbürste (z.B. 3 M)</li> </ul>	    <div style="border: 1px solid black; padding: 5px; margin-top: 5px; text-align: center;">400/2000 rpm</div> 

Laufende Reinigung (Unterhaltsreinigung)	Reinigungsmittel/ Geräte/Zubehör	
<p><b>e) Pflegefilmsanierung:</b></p> <ul style="list-style-type: none"> <li>- Oberfläche mit einer Einscheibenmaschine/ Pad (grober Abrieb) bearbeiten, bis eine gleichmäßige Mattierung entsteht.</li> <li>- Staubentfernung über die Absaugung der Einscheibenmaschine und/oder mit staubbindenden Tüchern.</li> <li>- Anschließend Pflegefilm- partiell oder vollflächig - auftragen.</li> <li>- Bei partiellem Einsatz Übergangsbereiche durch Polieren angleichen.</li> </ul> <p><b>f) Bei speziellen Objektbedingungen oder Anforderungen:</b></p> <p><b>Im Bedarfsfall:</b> Zwei Lagen einer der Objektnutzung entsprechenden z. B. desinfektionsmittelbeständigen Polymerdispersion auftragen. Zwischen den Aufträgen ist eine ausreichende Trocknungszeit einzuhalten.</p>	<ul style="list-style-type: none"> <li>- Einscheibenmaschine mit mind. 300 U/min. (z. B. Nilfisk-Advance BA 545)</li> <li>- Superpad: blau-braun (z. B. 3 M)</li> <li>- Feuchtwischgerät</li> <li>- Einscheibenmaschine min. 300 U/min. z. B. Nilfisk-Advance BA545</li> <li>- Superpad: rot-beige (z. B. 3 M)</li> <li>- Polymerdispersion/ Pflegeemulsion</li> </ul> <ul style="list-style-type: none"> <li>- Polymerdispersion/Pflegeemulsion, ggf. flächendesinfektionsmittelbeständig</li> <li>- Auftrag der Beschichtung erfolgt mit Wischbezug oder Lammfellstrip</li> </ul>	

### Besondere Hinweise:

- <sup>1)</sup> Das Erscheinungsbild eines Bodenbelages wird durch die objektspezifischen Gegebenheiten und Besonderheiten, wie der Qualität der Verlegung, der Wahl und Ausführung der Reinigungs- und Pflegemaßnahmen sowie den örtlichen Umgebungsbedingungen und Oberflächenanforderungen (z. B. geltende Hygienestandards) beeinflusst. Daher kann es nach Abwägung aller objektspezifischen Faktoren sinnvoll erscheinen, weitere werterhaltende Maßnahmen zu ergreifen. Hierzu kann ggfs. auch der Auftrag eines zusätzlichen Oberflächenschutzes gehören.
- Nach dem Verlegen sollte der Bodenbelag in Bereichen, die während der Bauphase stark frequentiert werden, durch geeignete Maßnahmen (Schutzabdeckungen) vor Beschädigung geschützt werden.
  - Ausreichende textile Sauberlaufzonen von mindestens 4 bis 6 laufenden Metern können den Schmutzeintrag im Objekt um bis zu 80% reduzieren und somit den Nutzwert des Belages und die Reinigungskosten erheblich beeinflussen.
  - Blumentöpfe/-kübel aus Terracotta bzw. Ton können auf elastischen Bodenbelägen Verfärbungen verursachen. Bitte verwenden Sie geeignete Untersetzer.
  - Vermeiden Sie Staufeuchte unter Einrichtungsgegenständen jeglicher Art. Aufstandsflächen von Mobiliar sollten mit geeigneten Unterlagen geschützt werden.
  - Bitte verwenden Sie nur Stuhlrollen des Typs „W“ (weich) gemäß DIN EN 12529 oder druckverteilende Unterlagen. Dies gilt ebenfalls für Stuhlgleiter. Bitte verwenden Sie entweder geeignete Filz- oder Floor-care-Schongleiter z. B. von der Fa. VS Spezialmöbelfabriken GmbH & Co, Tauberbischofsheim. Die Auflageflächen von Stuhl- und Möbelgleitern sollten abgerundet sein. Scharfkantige Stuhl- bzw. Möbelgleiter oder -füße können zu Beschädigungen der Belagkonstruktion führen.
  - Die Rutschhemmung wird maßgeblich durch den Schmutzeintrag, die Reinigungshäufigkeit und die verwendeten Reinigungsmittel/Pflegemittel beeinflusst. Bitte beachten Sie ggf. die allgemeinen Unfallverhütungsvorschriften der GUV (Gemeindeunfallverbände) bzw. BGR 181. Die Reduzierung von Reinigungsmaßnahmen kann aufgrund von vermehrtem Schmutzaufkommen (Sand-/Staubeintrag) zu Hygiene und Glätteproblemen führen.
  - Spezielle Einsatzbereiche, wie z. B. Doppelböden und ableitfähige Konstruktionen, erfordern eine individuelle Empfehlung und Beratung. Entsprechende Reinigungs- und Pflegeempfehlungen können angefordert werden.
  - Als Alternative zu den herkömmlichen Reinigungsverfahren ist es möglich, ökologisch unbedenkliche Reinigungs- und Pflegeprodukte auf Basis nachwachsender Rohstoffe auf Linoleum von Forbo einzusetzen. Bitte fordern Sie eine entsprechende Reinigungs- und Pflegeempfehlung an!

Diese Hinweise erheben keinen Anspruch auf Vollständigkeit.

**Weitere Information: Forbo Flooring GmbH, Steubenstraße 27, 33100 Paderborn Tel.: 0 52 51/1 80 32 13 Fax: 0 52 51/1 80 32 32  
e-mail: floor-care-system@forbo.com**